

# 1<sup>er</sup> y 2<sup>o</sup> Grado Plan de Aprendizaje

## Semana 2 -verano

[Haga clic aquí para acceder a ClassLink](#)

[\\*Click here for help accessing ClassLink\\*](#)

### Lectoescritura:



#### Recursos para la lectura independiente y en familia:

[Raz-kids/Kids A-Z](#) es accesible por medio de *ClassLink*. Este programa tiene una gran variedad de textos en español e inglés y en todos los géneros. El tiempo de lectura independiente es importante para la fluidez al igual que la [lectura en familia](#) es para fomentar el amor por la lectura entre sus seres queridos.

[MyON](#)- una biblioteca virtual con libros en ambos idiomas [Instrucciones](#)

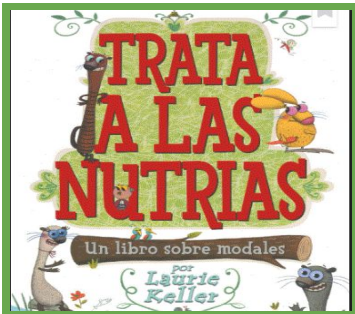
School name: Get Texas Reading      Username: read      Password: myon

**Busque estos programas en ClassLink dentro de “Elementary Apps”**

#### Programas en línea:

[Imagine Learning español](#) es un programa en línea que se encuentra en *ClassLink*. Este programa trabaja al nivel de cada estudiante individualmente y provee apoyo e instrucción en las diferentes áreas de la lectura. Haga clic [aquí](#) para ver cómo acceder el programa.

[Imagine Language & Literacy \(inglés\)](#)-intercalar el programa de español y el de inglés para promover el desarrollo bilingüe



#### Libro de la semana:

[Trata a las Nutrias](#) por Laurie Keller

(Eng) [Do Unto Otters](#)

#### Lección:

- Mira este video de la lección de lectura con Mrs. Benitez [Parte 1](#) [Parte 2](#)
- Mira este video para estudiar la conexión entre el español y el inglés.
- Accede a la actividad de [lectoescritura aquí](#).

#### Destrezas Fundamentales:

Mira estos videos para estudiar las contracciones con Mrs. Alvizures:

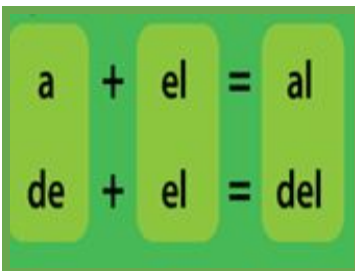
Las [contracciones en español](#)

Aprende las contracciones en inglés [Contractions](#)

El [puente entre ambos idiomas](#)

[Hojas de práctica](#)

[Practice pages](#)



### Matemáticas-un repaso:

*Esta semana es una buena oportunidad para revisar el contenido de la primavera y continuar fuerte. Para ayudar con esto, disfrute de algunos de estos favoritos con los que su estudiante ya no esté familiarizado.*

Grado 1

Grado 2

[Haga clic aquí para acceder a los Recursos de matemáticas](#)

[Haga clic aquí para acceder a los Recursos de matemáticas](#)

## Diversión sin tecnología:

**Investigación:** ¿Tiene su hijo/a lo que se necesita para rastrear el objetivo de lectura y matemáticas?

Durante la semana cuando lees independientemente o con tu familia, busca las contracciones en los libros.

En español existe **al** y **del**.

En inglés hay muchísimos más.

Escríbelas en una hoja y enseguida las 2 palabras de las cuales se originan. [Mira este ejemplo.](#)



Hable con su hijo sobre todas las formas en que una familia de hecho podría aparecer en su casa o vecindario. Por ejemplo: he comido 4 de mis Pop Tarts en el cuadro de 12. Así que escribiría la familia de hechos:

$$12 - 4 = 8$$

$$12 - 8 = 4$$

$$4 + 8 = 12$$


$$8 + 4 = 12$$

¡Ahora haga que su estudiante aplique sus habilidades de carroñero para ver si pueden encontrar y registrar tantas familias de datos a su alrededor como puedan!

## ¡Tiempo de demostrar el aprendizaje con arte!

Practica tus habilidades de lectura y sigue estos pasos para crear tu propia nutria.

[Haz clic aquí.](#)



Después de haber probado "Fact Family House" arriba, haga que su hijo piense en tres números que vivirían juntos en una Fact Family House. Por ejemplo, 15 vivirían con 7 y 8.

Ahora tome algunas herramientas creativas y desafíe a su hijo a diseñar la casa en la que vivirían y cuente una historia sobre esta familia de números.

## Viaje Virtual:

### Viajemos por Latinoamérica

[Perú-Machu Picchu](#)

[Una playa de México](#) [Pirámides en México](#)

[Ecuador](#)

Si tienes algún pariente mayor que es de uno de estos países o de otro país latinoamericano, pregúntales cómo se compara a estos recorridos.

¿Cómo es su país natal? ¿Dónde se encuentra en un mapa del mundo?

¿Cuáles son sus tradiciones? ¿Qué le gusta más de su país?