

# 3° y 4° Grado Student Plan de Aprendizaje

## Semana 4 - verano

[Click here to access ClassLink](#)  
[\\*Click here for help accessing ClassLink\\*](#)

### Lectoescritura:



**Leer y escuchar libros en ambos idiomas es muy importante para los alumnos bilingües.**

#### Lectura en familia e independiente:

El tiempo de lectura independiente es importante para la fluidez al igual que la [lectura en familia](#) es para fomentar el amor por la lectura entre sus seres queridos.

[MyON](#)- una biblioteca virtual con libros en ambos idiomas [Instrucciones](#)

[Raz-Kids/Kids A-Z](#) - una biblioteca virtual con libros en ambos idiomas en niveles desde principiante a avanzado. [Este programa se accede por Class Link, en "Elementary Apps."](#)



#### Programas en línea:


[Imagine Language & Literacy](#), es un programa en línea que se encuentra en [ClassLink](#).

Este programa trabaja al nivel de cada estudiante individualmente y provee apoyo e instrucción en las diferentes áreas de la lectura en inglés. Haga clic [aquí](#) para ver cómo acceder el programa. [Este se accede por Class Link, en "Elementary Apps."](#) Aquí puede encontrar algunos [tips y ayuda](#) para acceder al programa.



#### Recursos para continuar los estudios durante el verano:

[Acceda a este sitio](#) donde se encuentran recursos para continuar apoyando el desarrollo académico de su hijo/a durante el resto del verano. Tienen actividades en ambos idiomas.



#### Lectoescritura:

**Roberto Clemente: Pride of the Pittsburgh Pirates** - [inglés](#) [español](#)

Acompaña a Mrs. Garza en la [lección de la semana aquí](#) - Evaluar Detalles Claves

Vamos a [leer el libro con Mrs. Garza y practicar la destreza juntos](#)

Haz clic [aquí para](#) la práctica independiente y la conexión con la escritura

Haz clic [aquí para acceder a la hoja de trabajo](#) de la práctica independiente

Haz clic [aquí para acceder al borrador](#) para tu ensayo biográfico

Ve este video para estudiar la [conexión al inglés](#)

Haz clic [aquí para acceder a la hoja de trabajo](#)

[Agradecimientos](#)



#### Destrezas Fundamentales:

Acompaña a Mrs. Duke en la [lección de la semana aquí](#) - Sufijos

Haz clic [aquí para](#) la práctica independiente 1

Haz clic [aquí para](#) la práctica independiente 2

Ve este video para estudiar la [conexión al inglés](#)

Haz clic [aquí para acceder a la hoja de trabajo](#)

[Agradecimientos](#)

## Repaso de Matemáticas:

### Interactive Learning Opportunity

#### Imagine Math/Think Through Math:

- Acceder al programa por [ClassLink](#).
- 3 lessons this week on your assigned pathway: [Summer Pathway](#)
- It is already assigned when you login! The program also includes an online tutor!
  - Site code: 4828740



*Esta semana es nuestra última oportunidad para revisar el contenido de la primavera y terminar con fuerza. Para ayudar con esto, disfrute de algunos de estos favoritos con los que puede o no estar familiarizado.*

### Oportunidades Alternativas de Aprendizaje

Grado 3	Grado 4
<a href="#">Acceder a los recursos aquí</a>	<a href="#">Acceder a los recursos aquí</a>

## Summer Learning: Unplugged

### Escribir con tiza en la acera: Grab some sidewalk chalk and enjoy the following activities!

**Reta a un compañero a generar cuantas palabras puede al añadir un sufijo a:**

- Pan (ejemplo: panadero)
- Zapato
- Flor
- Jardin
- Persona
- Perro
- tabla

*Usen otras palabras e inviten a sus padres u otros familiares.*



Dirígete afuera y dibuja este [Problema Medio Abierto](#), turnándose para resolverlo. ¡El ganador es el que encuentra la mayoría de las soluciones!

#### Find the Smallest Difference

Directions: Using the digits 1 to 9, at most one time each, fill the boxes below to create the smallest possible difference.


$$\square\square\square - \square\square\square = ?$$

### Jugar al aire libre: Go outside for a game...but bring your content with you!

#### Super Empapado!

En este juego, tu objetivo será usar tus habilidades de vocabulario para mantenerte seco mientras tu compañero se empapa con globos de agua.

Haga que un compañero diga una oración o definición que coincida con una de las palabras que enumeró en su actividad de tiza en la acera (ver arriba). El otro compañero luego lanza su globo de agua a la palabra correspondiente.



Encuentra un compañero y una pelota ... ¿o te atreves a usar un globo de agua de Super Soaked? ... y dirígete a un espacio abierto bastante amplio. Comience parándose unos 6 pies separados y uno frente al otro.

Si está sosteniendo la pelota, elija un número 6-12 y tírelo a su compañero. Tienen que atrapar la pelota y restar ese número de 150. Si hacen ambas cosas, cada compañero da dos pasos de tamaño mediano hacia atrás (por lo que ahora está más alejado). La persona con el balón llama a un

Si dan en la palabra equivocada, ¡la persona que pronunció la oración puede lanzarles un globo! Si la persona que da la oración o la definición no la dio con precisión, en su lugar, la golpean con un globo de agua.

¡Cambia de roles y trata de mantenerte seco! =)

nuevo número 6-12 y lo arroja. El socio original debe restar ese número del nuevo total, acercándose cada vez más a cero. Si lo atrapan y restan correctamente, ambos retroceden nuevamente.

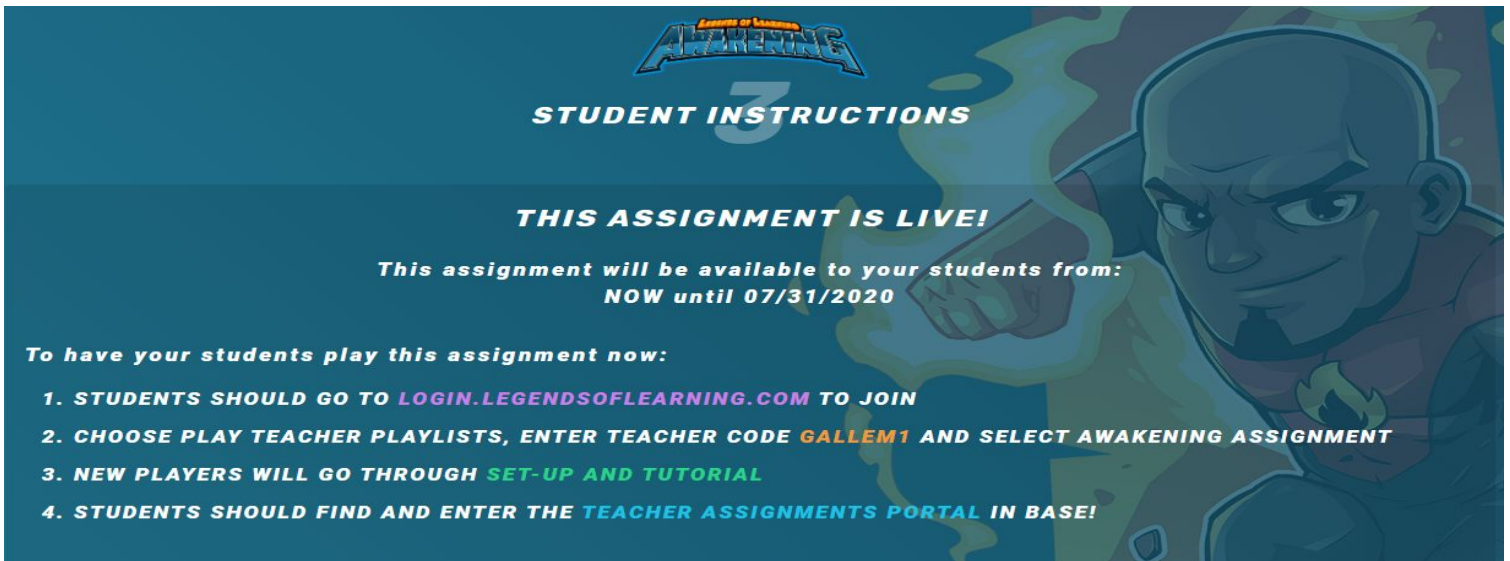
¡Vea cuán bajo pueden llegar usted y su pareja! ¿Puedes llegar hasta cero?

## Ciencias Naturales:



Para enriquecer el verano de ciencias, estamos utilizando un juego educativo en línea de Legends of Learning llamado Awakening para ayudar a los estudiantes a comprender los conceptos de ciencias. Legends of Learning es una compañía de juegos educativos basada en la investigación cuyos juegos han demostrado tener un impacto positivo en el rendimiento de los estudiantes.

Aquí hay un video corto que muestra a un estudiante mayor jugando. [Video](#)  
**Los estudiantes deberán usar el correo electrónico de su escuela para iniciar sesión.**



**STUDENT INSTRUCTIONS**

**THIS ASSIGNMENT IS LIVE!**

*This assignment will be available to your students from:  
NOW until 07/31/2020*

**To have your students play this assignment now:**

1. STUDENTS SHOULD GO TO [LOGIN.LEGENDSOFLEARNING.COM](https://login.legendsoflearning.com) TO JOIN
2. CHOOSE PLAY TEACHER PLAYLISTS, ENTER TEACHER CODE **GALLEM1** AND SELECT AWAKENING ASSIGNMENT
3. NEW PLAYERS WILL GO THROUGH **SET-UP AND TUTORIAL**
4. STUDENTS SHOULD FIND AND ENTER THE **TEACHER ASSIGNMENTS PORTAL IN BASE!**

**Gracias por participar en nuestro programa de verano! Cuídense mucho y mantengan la distancia social.**

**Manténganse al corriente con noticias del distrito escolar visitando [www.magnoliaisd.org](http://www.magnoliaisd.org) regularmente. ¡Los veremos pronto!**